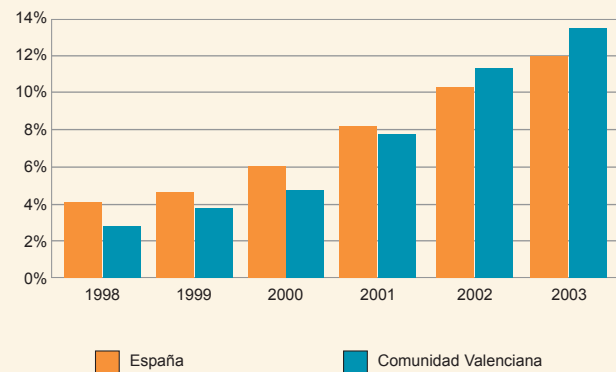


# Movimiento natural de la población inmigrante en la Comunidad Valenciana

Los extranjeros residentes en España y, en especial, en la Comunidad Valenciana están adquiriendo un peso creciente, no sólo en el total de la población sino en los diferentes aspectos que marcan el movimiento natural de la misma. En este número de *Miradas sobre la inmigración* se estudia su impacto en fenómenos tan relevantes como el de los nacimientos, matrimonios y defunciones, fenómenos que marcan cuál es y será la senda de crecimiento demográfico de una sociedad. Supone, por tanto, un complemento de la primera *Mirada* que examinaba la estructura demográfica de la población inmigrante residente.

Gráfico 1. Nacimientos de madre extranjera sobre el total



Fuente: INE.

# Miradas sobre la Inmigración

## Presentación

La inmigración es un fenómeno social con muchas dimensiones cuyo conocimiento requiere aproximarse al mismo desde distintas perspectivas, lanzar sobre él diferentes *miradas*. Para hacer realidad ese propósito, el Ceim está desarrollando un *Observatorio de la Inmigración en la Comunidad Valenciana*. Una parte destacada del mismo es la información estadística que contiene la *Radiografía de las migraciones en la Comunidad Valenciana*, elaborada en colaboración con el Instituto Valenciano de Investigaciones Económicas (Ivie).

La *Radiografía* recoge gran cantidad de información acerca de la inmigración, estructurada por áreas de interés y por temas, y facilita el acceso a la misma de las personas e instituciones interesadas. Las principales áreas consideradas son población y regímenes de residencia, características demográficas, mercado de trabajo y empleo, vivienda, educación, sanidad y seguridad social.

El banco de datos de la *Radiografía de las migraciones* se basa en las principales fuentes estadísticas disponibles relacionadas con la inmigración y en otras fuentes administrativas. Se presta especial atención al detalle territorial de la información, pues muchos temas adquieren su verdadero significado y relevancia a escala comarcal o local.

Las *Miradas sobre la inmigración* son documentos breves pero rigurosos, elaborados para divulgar las informaciones del *Observatorio* y facilitar el conocimiento y la interpretación de los datos que la *Radiografía de las migraciones* contiene. Estos documentos son publicados por el Ceim con periodicidad y están disponibles también en su página web: [www.ceim.net](http://www.ceim.net).

## MOVIMIENTO NATURAL DE LA POBLACIÓN INMIGRANTE EN LA COMUNIDAD VALENCIANA

pág.

### **Nacimientos**

3

*El principal rasgo que caracteriza a los nacimientos de madre extranjera es su rápido crecimiento en los últimos años, en un contexto general de bajas tasas de fecundidad de la población nacional*

### **Matrimonios y cónyuges extranjeros**

4

*El peso de los matrimonios con cónyuge o cónyuges extranjeros sobre el total de matrimonios en 2003 fue del 12,2% en España y del 15,7% en la Comunidad Valenciana, mientras que un año antes esos porcentajes eran del 8,7% y del 10,1% respectivamente y en 2001 del 6,8% y 7,3%*

### **Defunciones de extranjeros**

6

*En el caso de las defunciones no existe ese crecimiento acelerado de la importancia de los extranjeros que sí se observa en cuanto a residentes, nacimientos o matrimonios*

### **La contribución de los extranjeros al crecimiento natural de la población**

7

*La contribución de los inmigrantes al crecimiento natural o vegetativo es decisiva en el conjunto nacional. La aportación de los extranjeros al crecimiento natural supera al de la propia población nacional, pese a la mayor dimensión de esta última*

### **En resumen**

8

## ÚLTIMOS TÍTULOS PUBLICADOS

- El ajuste entre la cualificación y el empleo de los inmigrantes en la Comunidad Valenciana
- La educación de los inmigrantes: del derecho a las aulas
- Vivienda e inmigración en la Comunidad Valenciana
- Ciudadanos del mundo, ciudadanos de Marruecos

Las *Miradas sobre la Inmigración* se basan en la *Radiografía de las migraciones de la Comunidad Valenciana*, editada por el Ceim en colaboración con el Instituto Valenciano de Investigaciones Económicas (Ivie).

Las publicaciones del Ceim se pueden consultar también en su página web [www.ceim.net](http://www.ceim.net)

Los extranjeros residentes en España y, en especial, en la Comunidad Valenciana están adquiriendo un peso creciente, no sólo en el total de la población sino en los diferentes aspectos que marcan el movimiento natural de la misma. En este número de *Miradas sobre la inmigración* se estudia su impacto en fenómenos tan relevantes como el de los nacimientos, matrimonios y defunciones, fenómenos que marcan cuál es y será la senda de crecimiento demográfico de una sociedad. Supone, por tanto, un complemento de la primera *Mirada* que examinaba la estructura demográfica de la población inmigrante residente.

## Nacimientos

El principal rasgo que caracteriza a los nacimientos de madre extranjera es su rápido crecimiento en los últimos años (véase gráfico 1) en un contexto general de bajas tasas de fecundidad de la población nacional. Esta evolución responde a algunos de los perfiles de los extranjeros residentes que la primera *Mirada sobre la inmigración* mostraba: el rápido crecimiento de la población inmigrante, que ya supone un porcentaje sustancial de la población residente total, y la concentración de esa población inmigrante en los estratos de edad más fértiles.

Así, en 2001, los nacimientos en España de niñas y niños de madre extranjera fueron 33.475, el 8,2% del total de nacimientos en España, cifras que en 2002 crecieron hasta los 44.198, el 10,55%, y en 2003, último año para el que existe información disponible, ascendieron hasta los 53.306 nacimientos representando ya un 12,1% del total. En 2002, último año con datos provinciales, eran 20 las provincias en las que los nacimientos de niños de madre extranjera superaron el 10% de los nacimientos totales. Entre ellas se encuentran dos provincias pertenecientes a la Comunidad Valenciana: Castellón y Alicante.

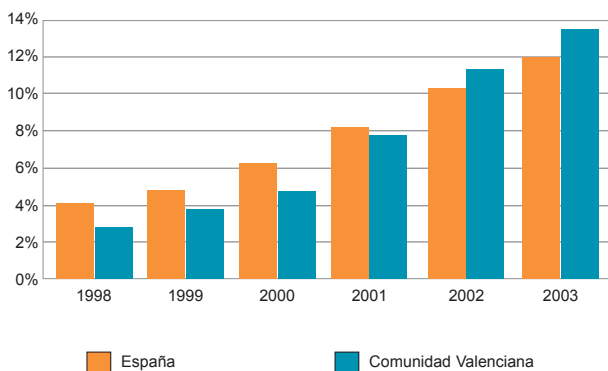
Por lo que respecta a nuestra comunidad el crecimiento no ha sido menos intenso. En la Comunidad Valenciana, los nacimientos de madre extranjera fueron 3.275 en 2001, 4.982 en 2002 y 6.376 en 2003, mientras que los de madre española ascendieron a 39.015, 39.211 y 40.881 respectivamente. Así pues, los nacimientos de madre extranjera supusieron en 2001 el 7,7% del total de nacimientos en la Comunidad, por debajo del 8,2% estatal, mientras que en 2002 fueron un 11,27% del total, ya por encima del 10,55% estatal y, finalmente, en 2003 fueron un 13,5% del total, por encima del 12,1% estatal. La Comunidad Valenciana es la tercera región española en cuanto a volumen absoluto de nacimientos de madre extranjera, sensiblemente por debajo de Madrid y Cataluña, y seguida de cerca por Andalucía.

Los datos anteriores indican que la inmigración supone un número importante de nacimientos, aunque esta aportación al rejuvenecimiento de la pirámide poblacional se lleva a cabo lentamente. Sin embargo, el suplemento que aportan a las bajas tasas nacionales de fertilidad es incuestionable.

Por provincias de la Comunidad Valenciana, en 2002, Alicante presenta el mayor volumen absoluto de nacimientos de madre extranjera (2.200), seguida de cerca por Valencia (1.933) y a cierta distancia por Castellón (789). Sin embargo, en términos relativos a los nacimientos totales, los porcentajes de madre extranjera son más elevados que la media nacional especialmente en Castellón (14,61%) y también en Alicante (13,88%), situándose Valencia (8,69%), por debajo de la media nacional para ese año (10,55%).

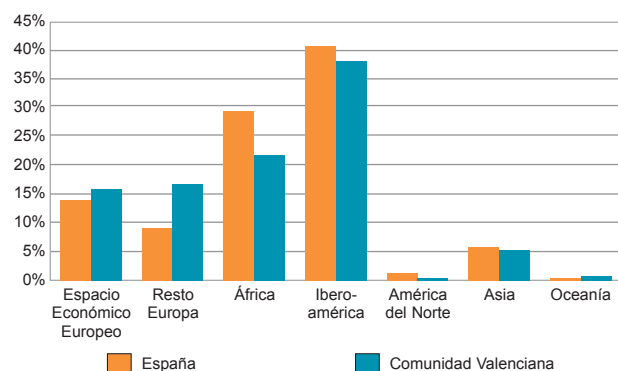
En cuanto a la distribución por continente y nacionalidad de las madres extranjeras (gráfico 2), en la Comunidad Valenciana se produce una mayor representación que en España en su conjunto del Espacio Económico Europeo y del resto de Europa, y correlativamente un menor peso de África e Ibero-

**Gráfico 1. Nacimientos de madre extranjera sobre el total. 1998-2003**



Fuente: INE.

**Gráfico 2. Nacidos de madre extranjera por nacionalidad de la madre. 2001**



Fuente: INE.

américa, regiones que, en todo caso, suponen el 60% del total regional (más del 69% en España). Por provincias (gráfico 3), se dan patrones de comportamiento bastante diferentes: en Alicante destacan los nacimientos de madres procedentes del Espacio Económico Europeo (24,3%); en Castellón es muy relevante el peso de las madres africanas; mientras que en Valencia se observa una mayor representación de las madres procedentes de Iberoamérica.

## Matrimonios y cónyuges extranjeros

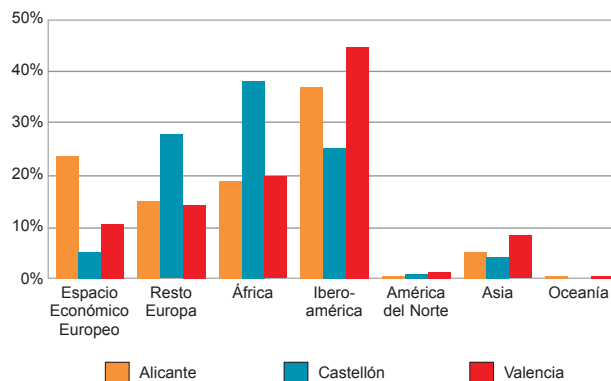
El número total de matrimonios celebrados en España en 2003 fue de 210.155, de los cuales 24.521 tuvieron lugar en la Comunidad Valenciana. En parte de los matrimonios totales se da la circunstancia de que al menos uno de los cónyuges es extranjero. Esto sucedió en 2003 en 25.618 matrimonios españoles, y en 3.793 matrimonios celebrados en la Comunidad Valenciana. Estas cifras suponen un crecimiento considerable respecto a las correspondientes a 2002, cuando los matrimonios con algún cónyuge extranjero fueron 18.460 en el conjunto de España y 2.443 en la Comunidad Valenciana respectivamente.

El peso de los matrimonios con cónyuge o cónyuges extranjeros sobre el total de matrimonios en 2003 fue, por tanto, del 12,2% en España y del 15,7% en la Comunidad Valenciana, mientras que un año antes esos porcentajes eran del 8,7% y del 10,1% respectivamente y en 2001 del 6,8% y 7,3%. Estos datos muestran claramente la creciente importancia que están cobrando los inmigrantes en el conjunto de la nupcialidad de nuestro país (gráfico 4).

Como puede observarse, los matrimonios con algún cónyuge extranjero son más relevantes en nuestra comunidad. Así, la participación de la Comunidad Valenciana en los matrimonios celebrados en España, ascendió en 2003 al 11,7% de los matrimonios totales y al 14,8% de los matrimonios con al menos un cónyuge extranjero. En relación con el peso de la población extranjera sobre el total de España, la tasa de matrimonios con al menos un cónyuge extranjero sobre el total de matrimonios resulta bastante elevada. A ello contribuye, como ya mostraba la primera *Mirada*, la mayor concentración de la población extranjera en los años vitales centrales, esto es, cuando más proclives son las personas a contraer matrimonio.

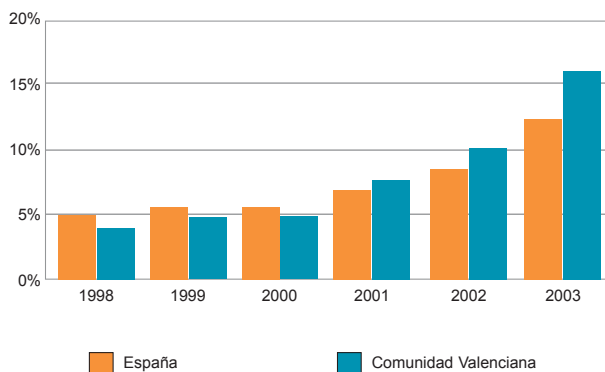
Por provincias, en 2002, destacan las cifras absolutas de Valencia con 1.303 matrimonios con al menos un cónyuge extranjero, seguida por Ali-

**Gráfico 3. Nacidos de madre extranjera por nacionalidad de la madre. Comunidad Valenciana. 2001**



Fuente: INE.

**Gráfico 4. Matrimonios con algún cónyuge extranjero sobre el total. 1998-2003**



Fuente: INE.

cante con 862 y Castellón con 278. Valencia sólo es superada en el conjunto nacional por dos provincias, Madrid y Barcelona, mientras que Alicante es la quinta del ranking con niveles similares a los de la cuarta provincia (Baleares). Sin embargo, atendiendo al peso relativo de este tipo de matrimonios sobre el total de cada provincia es Alicante la primera (10,7%), seguida por Castellón (10%) y Valencia (9,7%).

Observemos ahora los matrimonios en España en los que al menos un miembro es extranjero ordenándolos por países de nacionalidad de los cónyuges. Los datos permiten apreciar que, de los 25.618 matrimonios con al menos un cónyuge extranjero celebrados en nuestro país en 2003, en 18.825 había un contrayente español, en tanto que en los 6.793 restantes los dos cónyuges fueron extranjeros. Si definimos como tasa de endogamia matrimonial el porcentaje de matrimonios en los que ambos cónyuges son extranjeros respecto de los matrimonios totales en que intervienen extranjeros, la cifra se sitúa para España en 2003 en el 26,5%. En principio, dicha tasa

de endogamia puede considerarse un reflejo del grado de apertura e inclusión de las personas extranjeras respecto de los matrimonios mixtos. Esta última valoración también la merece el porcentaje de matrimonios mixtos con españoles.

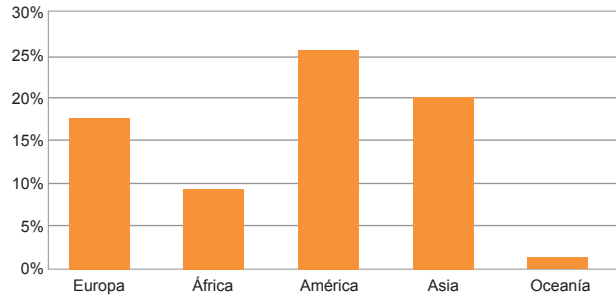
Ahora bien, la elección de cónyuge varía, como es lógico, cuando se analizan continentes y países específicos de nacionalidad. Si definimos la tasa de endogamia matrimonial para un área como el porcentaje de matrimonios en los que ambos cónyuges pertenecen al área respecto de los matrimonios totales en que intervienen extranjeros de esa área se observan ciertas diferencias por grupos (gráfico 5). Así, América muestra los mayores niveles de endogamia con una tasa del 25,9%, seguida por Asia con el 20,6% y Europa con el 17,9 por ciento (una vez se excluyen los matrimonios de españoles con extranjeros de otras áreas y de españoles entre sí). En Oceanía la tasa de endogamia es, por el contrario, la menor de todas (1,8%). Más significativo es el caso de otro colectivo más numeroso, el de África. En este caso la tasa de endogamia es también reducida en términos relativos (9,4%). Señalemos que la tasa de endogamia de los españoles es del 90,7%, aunque hay que tener en cuenta que la mayor proporción de cónyuges potenciales en España está, evidentemente, formada por españoles.

Por otra parte, la endogamia aumenta en el caso de algunas nacionalidades concretas (gráfico 6). Así, se sitúa en el 56,3% en el caso de extranjeros de nacionalidad china, 51,1% para Filipinas, 48,1% para Ecuador o 31,1% para Colombia. Situación bien diferente es la de los extranjeros procedentes de Marruecos donde esa tasa es del 6,6%.

También resulta de interés el peso que tienen los matrimonios mixtos con personas de nacionalidad española para esos grupos (gráfico 7). En el caso de Oceanía esa tasa es del 89,3% del total de matrimonios en los que intervienen, para los africanos del 81,3%, para Europeos del 70,2%, para América del 68,7%, para Asia del 65,9%.

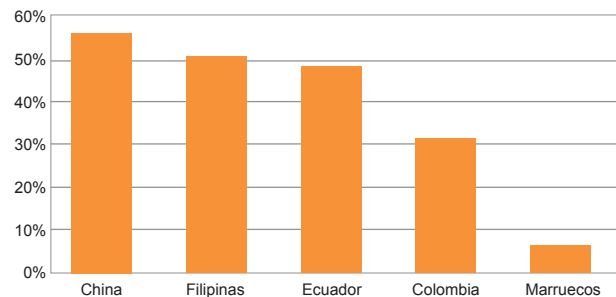
La importancia de los niveles de endogamia queda aún más de manifiesto si nos fijamos en el número de cónyuges y no en el de matrimonios, teniendo en cuenta que por cada matrimonio no endogámico tenemos sólo una persona del colectivo analizado que se comporta de modo no endogámico, mientras que por cada matrimonio endogámico son dos las personas con comportamiento endogámico. Así, los datos permiten apreciar que la mayoría de europeos y europeas que residen y contraen matrimonio en España (51,2%) eligen cónyuges del mismo continente, españoles o no. Las personas de origen africano contraen matrimonio en más de tres

**Gráfico 5. Tasa de endogamia matrimonial por continente. 2003**



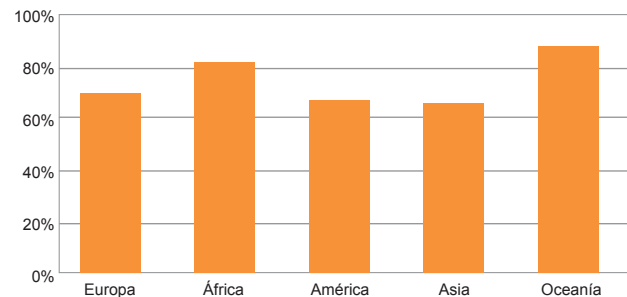
Fuente: INE.

**Gráfico 6. Tasa de endogamia matrimonial por nacionalidad. 2003**



Fuente: INE.

**Gráfico 7. Tasa de matrimonios mixtos con españoles por continente. 2003**



Fuente: INE.

cuartas partes del total con personas europeas, en su inmensa mayoría españolas (74,4%); mientras algunas nacionalidades asiáticas y sudamericanas, como la china, la filipina o la ecuatoriana, muestran una elevada preferencia por cónyuges de la misma nacionalidad (72,9%, 67,7% y 64,9% respectivamente), que superan ampliamente a los cónyuges de nacionalidad española (25,3%, 25,6% y 30% respectivamente).



## Defunciones de extranjeros

En 2002, último año para el que se dispone de datos definitivos, las defunciones totales de extranjeros en España ascendieron a 8.606, lo que suponía un 2,3% del total de defunciones de ese año en nuestro país. En 2003 la cifra provisional es de 8.706 defunciones, representando también un 2,3% del total. Como puede apreciarse, en el caso de las defunciones no existe ese crecimiento acelerado de la importancia de los extranjeros que sí se observa en cuanto a residentes, nacimientos o matrimonios. En cuanto a la nacionalidad de los extranjeros, las defunciones se concentran en los países de Europa, en torno a las tres cuartas partes del total en ambos años, siendo Reino Unido y Alemania los países a la cabeza de la estadística debido a las características demográficas de la inmigración proveniente de la UE (en buena parte, inmigración residencial). Las pirámides de la población residente de este tipo de nacionalidades ofrecidas en la primera Mirada de esta serie mostraba claramente la concentración en estratos de edades superiores a los 55 años, con predominio de las personas jubiladas. Sin embargo, hay que destacar que las defunciones en nuestro país de nacionales de Marruecos superan ya las de los nacionales de Francia.

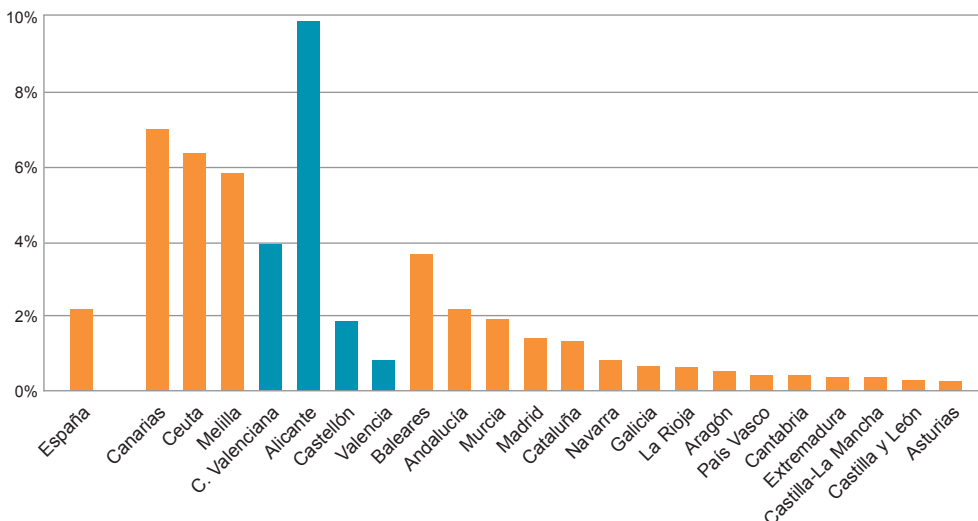
Las defunciones de extranjeros en la Comunidad Valenciana supusieron en 2002, último año para el que se dispone de la desagregación por comunidad autónoma de residencia del fallecido y no sólo de inscripción del fallecimiento, un 17,65% del total de defunciones de extranjeros en España, cifra sensiblemente superior al 10,3% que nuestra Comunidad suponía ese año sobre las defunciones totales. La elevada tasa que corresponde a la

Comunidad Valenciana en este aspecto demográfico se vería aumentada si se tuviera en cuenta que casi un tercio de las defunciones de extranjeros en España no se imputan a ninguna región en concreto, por estar domiciliada fuera de España la persona fallecida (defunciones que corresponden a personas extranjeras en tránsito en España o, en su caso, a extranjeros en situación irregular). De acuerdo con los datos de 2003 sobre defunciones según provincia de inscripción del fallecimiento, en la Comunidad fallecieron 2.117 extranjeros, que representan un 5,16% del total de 41.028 fallecimientos inscritos en nuestra comunidad. En consecuencia, el 24,32% de todos los fallecidos extranjeros murieron en la Comunidad Valenciana.

La Comunidad Valenciana es la que presenta en el año de referencia, 2002, un volumen absoluto mayor de defunciones de extranjeros residentes (1.519), seguida de Andalucía con 1.347 (debido sobre todo a la concentración de población extranjera en la Costa del Sol de Málaga), y, a mayor distancia, de Canarias con 838. El gráfico 8 muestra la situación relativa de las diferentes autonomías.

Por provincias en 2002, se observa una vez más un comportamiento opuesto entre Alicante, por un lado, y Castellón y Valencia, por otro. La provincia de Alicante, con 1.233 fallecimientos, es la que supone el grueso de las defunciones de extranjeros en la Comunidad Valenciana, debido al progresivo envejecimiento de las colonias de extranjeros que desde los años sesenta se han venido instalando en esa provincia, particularmente en las Marinas y el Bajo Segura. Las defunciones de extranjeros en la provincia de Valencia (199) son muy inferiores a las de Alicante, situándose a la altura de las de Almería o Murcia; mientras que Castellón (87) se

Gráfico 8. Defunciones de extranjeros residentes sobre el total. 2002



Fuente: INE.

sitúa entre las provincias con menos defunciones de extranjeros.

Una parte cada vez más importante de la aportación de la población extranjera al crecimiento de la población radica en compensar las elevadas defunciones de nacionales con unas tasas muy inferiores de mortalidad de un colectivo de extranjeros más joven.

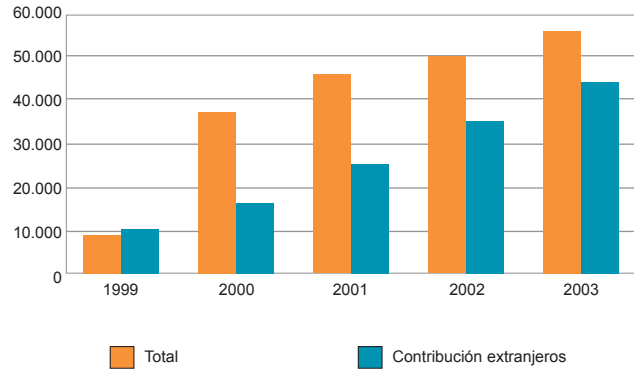
### La contribución de los extranjeros al crecimiento natural de la población

Como hemos visto los inmigrantes son responsables de una parte significativa y en expansión de los nacimientos que se producen en España. Por otra parte, todavía son un porcentaje escaso y bastante estable de las defunciones. Así, como hemos visto, en 2003 los nacimientos de madre extranjera en España suponían el 12,1 por ciento y las muertes de extranjeros sólo el 2,3 por ciento de las defunciones. El resultado de todo ello es que la contribución de los inmigrantes al crecimiento natural o vegetativo es decisiva en el conjunto nacional, aunque variable a nivel territorial. Así, en 2002, último año para el que disponemos de los fallecidos por provincia de residencia, España presenta un crecimiento vegetativo (diferencia entre nacimientos y defunciones) de 50.228 personas. Si estimamos la contribución de los inmigrantes al crecimiento natural como la diferencia entre nacimientos de madre extranjera y fallecidos extranjeros obtenemos un valor de 35.592 personas. Es decir, la aportación de los extranjeros al crecimiento natural supera al de la propia población nacional, pese a la mayor dimensión de esta última, y se sitúa por encima del 70 por ciento (gráfico 9).

En el caso de la Comunidad Valenciana (gráfico 10) ese fenómeno es menos intenso debido a la mayor edad de buena parte de los extranjeros que residen en la misma, en especial en sus zonas costeras. Esto hace que las defunciones de extranjeros sean más frecuentes que en el conjunto de España, pero incluso en ese caso la contribución extranjera al crecimiento natural se situaría en 2002, en torno al 56 por ciento.

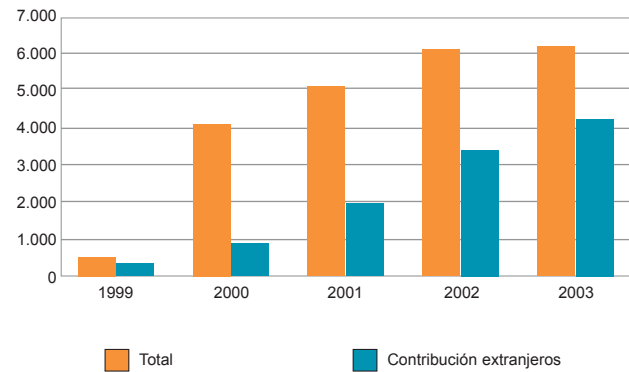
El gráfico 11 permite observar la situación de las diferentes comunidades autónomas a este respecto, destacando Madrid y Cataluña por la magnitud absoluta de esa contribución. En el ránking de provincias Valencia y Alicante se encuentran entre las primeras, aunque a cierta distancia de Madrid, Barcelona o Murcia. Como puede observarse, son numerosos los casos en los que el crecimiento natural imputable a los extranjeros supera al de los nacionales. De hecho, la contribución es siempre positiva, incluso en aquellas comunidades con crecimientos naturales negativos.

**Gráfico 9. Crecimiento natural de la población en España. Número de personas**



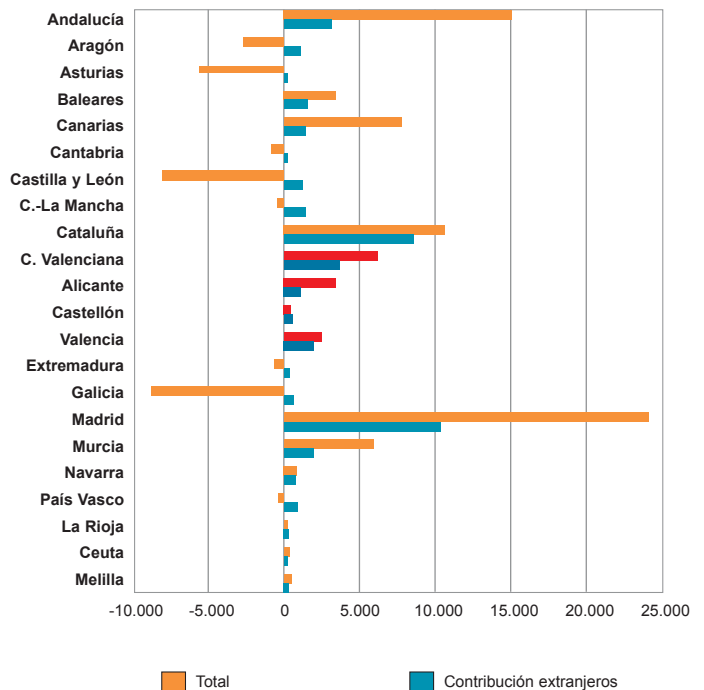
Fuente: INE.

**Gráfico 10. Crecimiento natural de la población en la Comunidad Valenciana. Número de personas**



Fuente: INE.

**Gráfico 11. Crecimiento natural de la población. 2002. Número de personas**



Fuente: INE.

## En resumen

La inmigración procedente del exterior se ha convertido en los últimos años en el principal motor demográfico de nuestro país. El creciente flujo de inmigrantes ha supuesto un impulso dinamizador de la población residente en España que ha revolucionado las cifras de crecimiento demográfico. El principal efecto es directo y viene dado por el aporte poblacional que los propios inmigrantes suponen en el conjunto de residentes en las diferentes regiones españolas. Sin embargo, la creciente importancia de esa población inmigrante se va trasladando a aspectos de la evolución demográfica como la natalidad, la nupcialidad o la mortalidad. Estos cambios son quizá algo menos visibles por el momento, pero sus consecuencias de cara al futuro son innegables, dado que se trata de procesos cuya relevancia se mantendrá en el futuro incluso en un contexto de progresiva estabilización de la corriente inmigratoria.

Los datos muestran un aumento acelerado del número de nacimientos de madre extranjera. En el sexenio 1998-2003 su peso en el total casi se ha multiplicado por 3 en España y por 5 en la Comunidad Valenciana. En 2003 suponían ya el 12,1 por ciento de los nacimientos en España y el 13,5 por ciento en la Comunidad Valenciana. Además, todo indica que este crecimiento se mantendrá en el futuro inmediato. El impacto de este fenómeno en un caso como el español, caracterizado en fechas recientes por las menores tasas de fecundidad de nuestro entorno, es evidente.

En lo que hace referencia a los matrimonios, se observa una evolución similar, caracterizada también por ritmos muy intensos de crecimiento. En el conjunto del país los matrimonios con algún cónyuge extranjero suponían ya en 2003 el 12,2 por ciento frente al 6,8 por ciento sólo dos años antes. En el caso de la Comunidad Valenciana las cifras son todavía más espectaculares ya que se ha pasado de un 7,3 por ciento a un 15,7 por ciento a lo largo del trienio 2001-2003.

Hay que señalar que las pautas de nupcialidad de los extranjeros que celebran su matrimonio en España ofrecen una señal mixta en términos de integración en nuestra sociedad. Así, se observa que en la mayor parte de los casos el matrimonio se lleva a cabo con un cónyuge de nacionalidad española. Sin embargo, se observan asimismo tasas de endogamia matrimonial apreciables, que en el caso de determinados colectivos (chinos, filipinos, o ecuatorianos) se aproximan o incluso superan el 50 por ciento de sus matrimonios.

La faceta demográfica en la que los inmigrantes siguen estando poco representados es la de la mortalidad. Así, en el conjunto de España las defunciones de extranjeros apenas suponen el 2,3 por ciento del total, sin que se aprecie todavía ninguna tendencia creciente, comportamiento bien diferente al señalado para los nacimientos y los matrimonios. El caso de la Comunidad Valenciana es algo particular, dada la importancia de la inmigración con edad relativamente avanzada de tipo residencial y origen en la Europa más desarrollada que se da en las zonas costeras. Todo ello hace que los extranjeros fallecidos residentes en nuestra Comunidad supusiesen el 3,99 de los residentes valencianos fallecidos en 2002 o que las defunciones de extranjeros inscritas en la Comunidad Valenciana en 2003 representen el 5,16 por ciento de todas las inscritas en ese periodo en nuestra región.

Esta combinación de un creciente peso en las cifras de nacimientos y matrimonios junto a una escasa presencia en las defunciones, propia de una población inmigrante joven que busca mejores oportunidades laborales, es la que da como resultado un aporte positivo y creciente al crecimiento natural/vegetativo de la población residente en nuestro país. En 2002 más del 70 por ciento del crecimiento natural (diferencia entre nacimientos y defunciones) en España podía atribuirse a los extranjeros (diferencia entre nacimientos de madre extranjera y defunciones de extranjeros). En 2003 ese porcentaje se aproximaba al 80 por ciento.